

FAKAN-ÉPÍTŐIPARI Kft.

MŰKÖDŐ

Bejegyzett cím: 6035 Ballószög, Wass Albert út 20.
Telefon:
D-U-N-S: 40-140-0100
Bejegyzett név: FAKAN-ÉPÍTŐIPARI Korlátolt Felelősségű Társaság

AZONOSÍTÁS ÉS ÖSSZEFOGLALÓ

AZONOSÍTÓ

D-U-N-S	40-140-0100
Bejegyzett név	FAKAN-ÉPÍTŐIPARI Korlátolt Felelősségű Társaság
Rövid név	FAKAN-ÉPÍTŐIPARI Kft.
Bejegyzett cím	6035 Ballószög, Wass Albert út 20., Magyarország
Honlap	www.fakankft.hu
Adószám	27340756-2-03
KSH szám	27340756-4334-113-03
Fő tevékenység	Festés, üvegezés (TEÁOR: 4334)
Alapítás	2020-02-18

OKOS ADATOK

Vállalkozás mérete Mikro vállalkozás (KKV)

KOCKÁZATI ÉRTÉKELÉS

Kondíciójelző



Alacsony kockázat (1)

Magas kockázat (4)

D&B Failure Score	85
D&B Javasolt hitelkeret	2,298,000 HUF
D&B Paydex	-
D&B Override	Nincs
Cég státusza	Működő

PARTNERKAPCSOLATOK

Érdekeltségek	0
Telephelyek	0
Egyéb működő kapcsolódó cégek	0

FŐBB PÉNZÜGYI ADATOK

Legfrissebb teljes éves mérleg	2023-12-31
Net worth	24,901,000 HUF (2023)
Saját tőke	24,901,000 HUF (2023)
Árbevétel	120,695,000 HUF (2023)
Adózás e. eredmény	12,325,000 HUF (2023)
Alkalmazottak száma	7

KOCKÁZATÉRTÉKELÉS

D&B értékelés: hitelkockázat alacsony

Mutató	Érték
Tőkeerő	1A
Kondíciójelző	2
D&B rating (előző)	1A2 (1A1)
D&B Failure Score	85
Score override	Nincs

Mutató	Érték
Állapot	Jó
Trend	Romló
Maximum kereskedelmi hitel	2,298,000 HUF
Legfrissebb teljes éves mérleg	2023-12-31
Negatív információ	Nem
D&B Paydex	-

D&B Failure Score



Alacsony kockázat (100)

Magas kockázat (1)

D&B Paydex



Alacsony kockázat (100)

Magas kockázat (1)

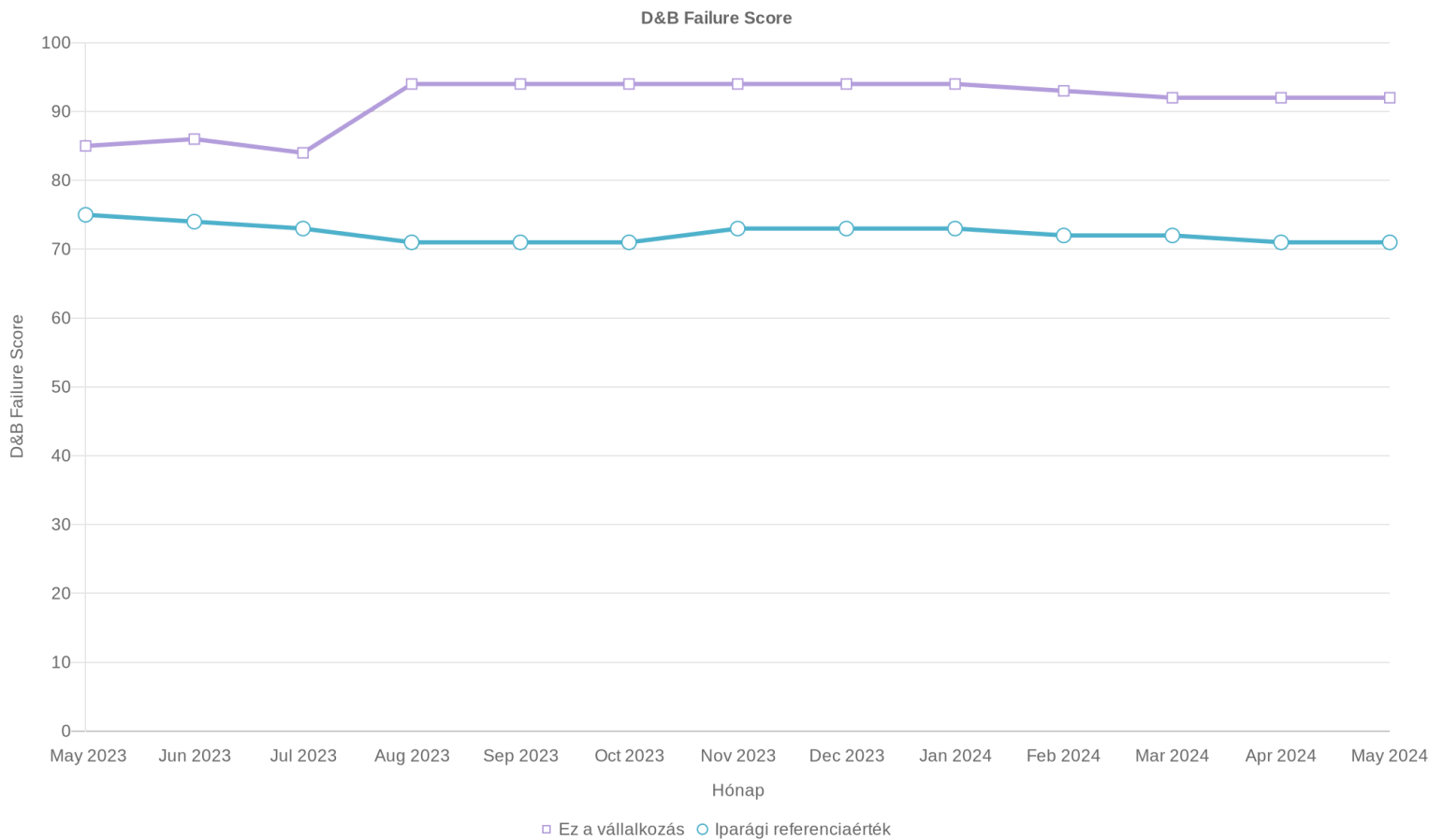
A D&B Failure Score egy előrejelző mutató, mely jelzi, hogy milyen valószínűséggel kerül az adott cég az elkövetkező 12 hónapban csőd-, vagy felszámolási eljárás alá. Az 1-es érték jelenti a legmagasabb, míg a 100-as a legalacsonyabb fizetéképtelenségi kockázatot. Az egyes értékekhez tartozó fizetéképtelenné válási valószínűségeket az alábbi táblázat tartalmazza

A(z) 1A2 D&B minősítés értelmezése :

A cég tőkeerejét tekintve a 21 - 53 millió HUF tartományba esik (Net Worth számítás alapján), a cég pénzügyi helyzete jó, a kereskedelmi hitelkockázat alacsony.

Score Override: a rating felülbírálata a rendelkezésre álló egyéb, kiemelt jelentőségű információk alapján.

Az alábbi grafikonon a D&B Failure Score változását követheti nyomon hónapról hónapra (a hónap utolsó napján érvényes Failure Score értékét feltüntetve).



D&B Failure Score kategória	D&B Kondíciójelző	Fizetéseképtelenség valószínűsége, %	Fizetéseképtelenné válás valószínűsége, magyarázat
86-100	1	0.04%	Minimális kockázat
51-85	2	0.32%	Átlag alatti kockázat
16-50	3	1.92%	Átlag feletti kockázat
1-15	4	17.03%	Magas kockázat

FIZETÉSI TAPASZTALAT

Az itt szereplő tényleges fizetésekre vonatkozó adatok független vállalkozásoktól származnak. A táblázat százalékos formában mutatja be a cég fizetési szokásait. A rendelkezésre álló adatok nem tekinthetők reprezentatívnak a vállalat gazdálkodását illetően, annak csak egy részét ölelik fel. Bizonyos esetekben a késedelmes fizetés oka adminisztrációs hiba vagy vitatott számla is lehet. Az ilyen okból fennálló fizetési késedelem nagyságrendjéről, illetve esetleges megalapozottságáról nem rendelkezünk adatokkal.

Adat nem áll rendelkezésünkre

ALÁÍRÁSRA JOGOSULTAK

Jelenlegi aláírásra jogosultak

Név	Beosztás	Anyja neve	Adószám	Születési dátum	Cím	Ország	Képviselő módja	Első bejegyzés
Fakan Csaba	Ügyvezető (vezető tisztségviselő)	Kisjuhász Éva Piroska	8436250990	1986.06.11	6035 Ballószög, Wass Albert út 20.	Magyarország	önálló	2020.02.20

VEZETŐSÉG

Név

Fakan Csaba

Beosztás

Ügyvezető (vezető tisztségviselő)

TULAJDONOSOK

Jelenlegi tulajdonosok

Név	D-U-N-S	Cím	Ország	Részesedés	Tulajdonrész	Első bejegyzés
Fakan Csaba		6035 Ballószög, Wass Albert út 20.	Magyarország	Minősített többségi tulajdonú tag	100.00%	2020.02.20

Tényleges magánszemély tulajdonosok

Név	Anyja neve	Irsz	Város	Utca	Adóazonosító	Születési dátum	Tulajdonosi arány
Fakan Csaba	Kisjuhász Éva Piroska	6035	Ballószög	Wass Albert út 20.	8436250990	1986.06.11	pontosan 100.00%

Tényleges magánszemély tulajdonosnak tekintjük azokat a magánszemély tulajdonosokat, akik tulajdonrésze a vállalkozás felkutatható családfájában eléri vagy meghaladja a 25%-ot.

Cégbejegyzési és közzétételi sajátosságokat figyelembe véve a részvénytársaságok általunk feltárt tulajdonosi szerkezete bizonyos esetekben eltérhet a valóságtól.

ÉRDEKELTSÉGEK

Adat nem áll rendelkezésünkre

EGYÉB MŰKÖDŐ KAPCSOLÓDÓ CÉGEK

Adat nem áll rendelkezésünkre

TELEPHELYEK

Telephelyek száma: 0

Adat nem áll rendelkezésünkre

CÉGPROFIL

JOGI INFORMÁCIÓK

Bejegyzett név	FAKAN-ÉPÍTŐIPARI Korlátolt Felelősségű Társaság
Jogi forma	Korlátolt felelősségű társaság
Alapítás	2020-02-18
Bejegyzés ideje	2020-02-20
Bejegyzés helye	Bács-Kiskun
Bejegyzés száma	03-09-133491
Adószám	27340756-2-03
KSH szám	27340756-4334-113-03
EU adószám	HU27340756
Bejegyzett cím	6035 Ballószög, Wass Albert út 20., Magyarország

Jegyzett tőke

3,000,000 HUF

PÉNZÜGYI INFORMÁCIÓK

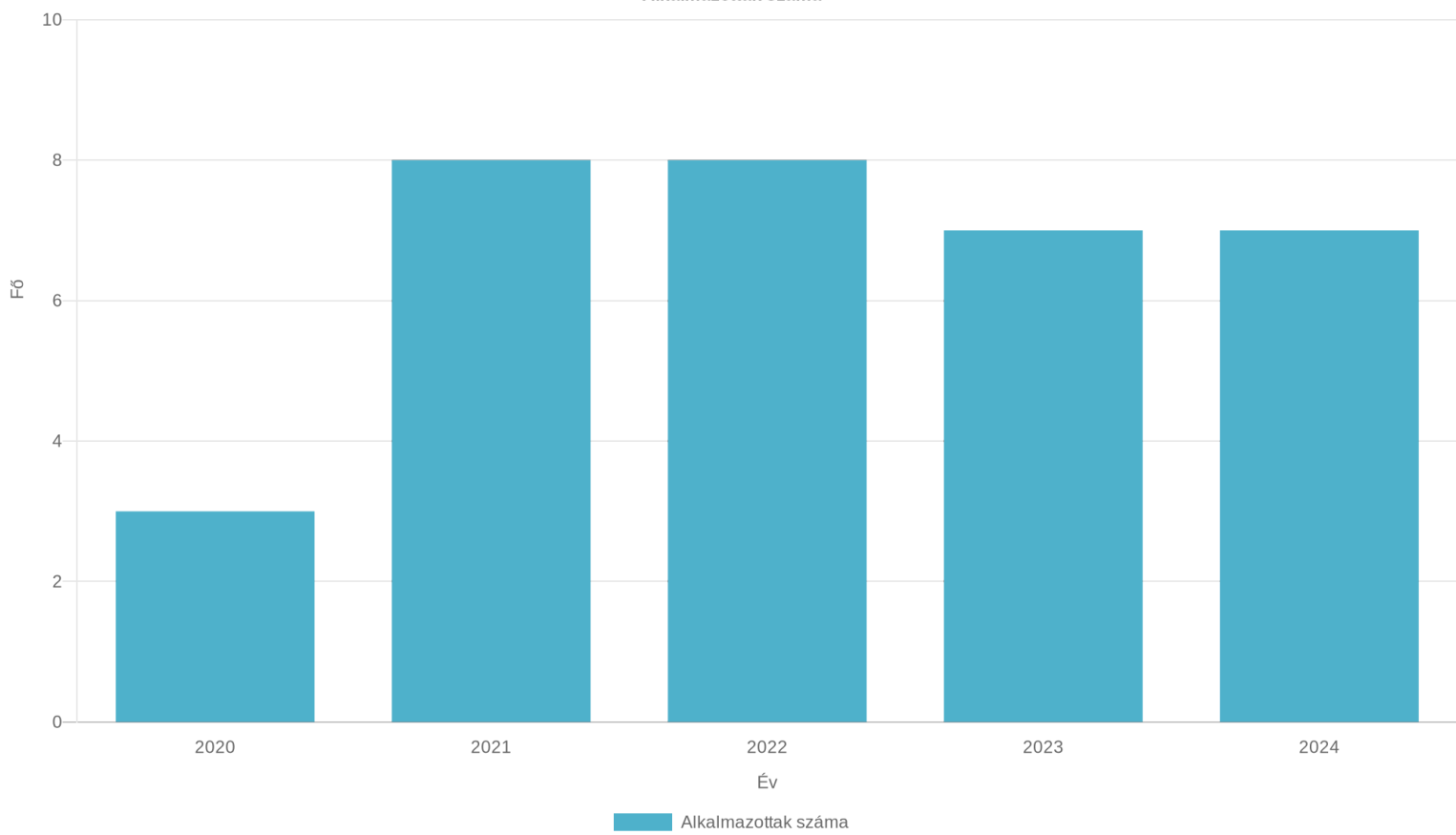
Net worth	24,901,000 HUF (2023)
Saját tőke	24,901,000 HUF (2023)
Árbevétel	120,695,000 HUF (2023)
Adózás e. eredmény	12,325,000 HUF (2023)

EGYÉB INFORMÁCIÓK

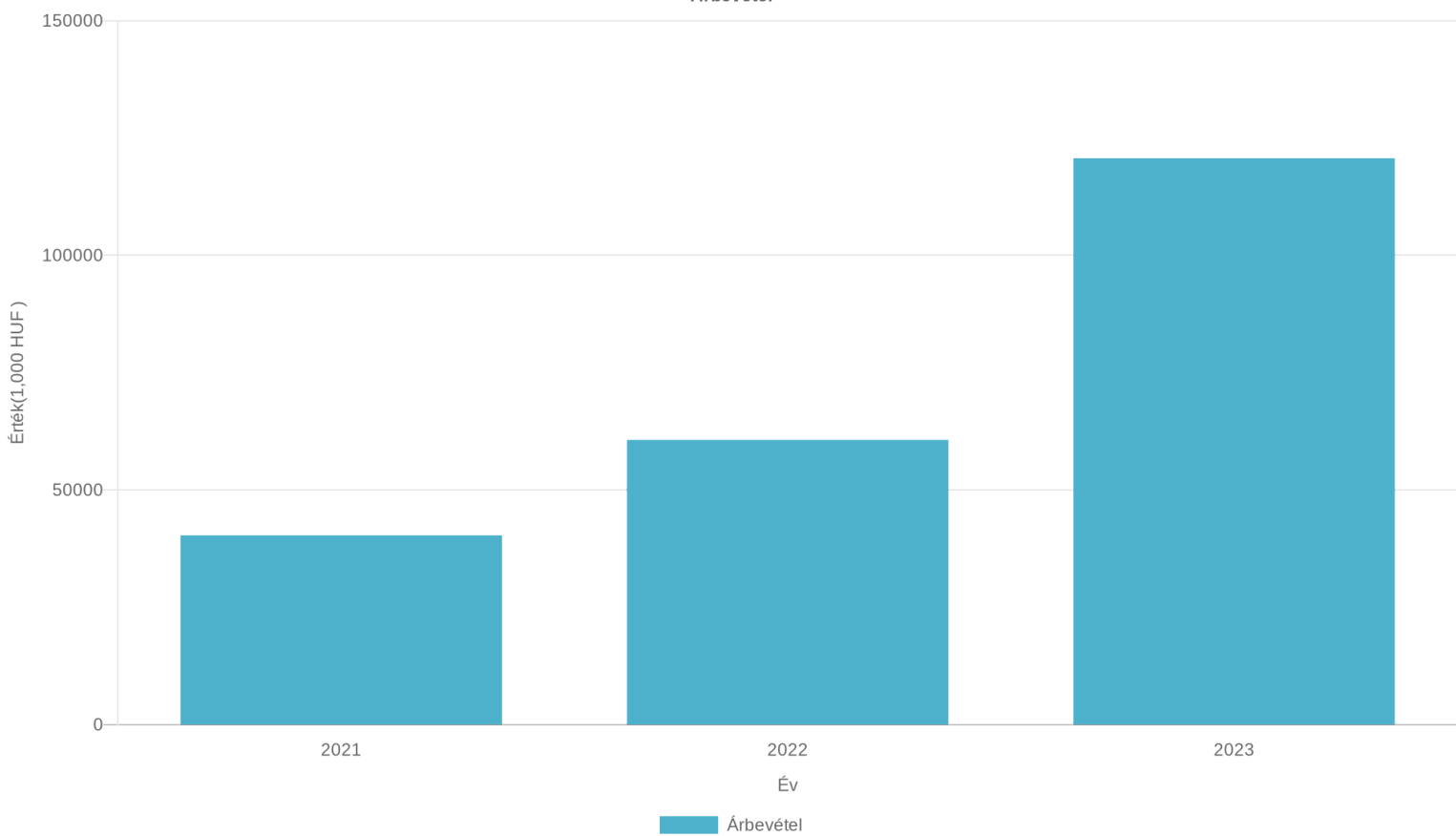
Alkalmazottak száma

7

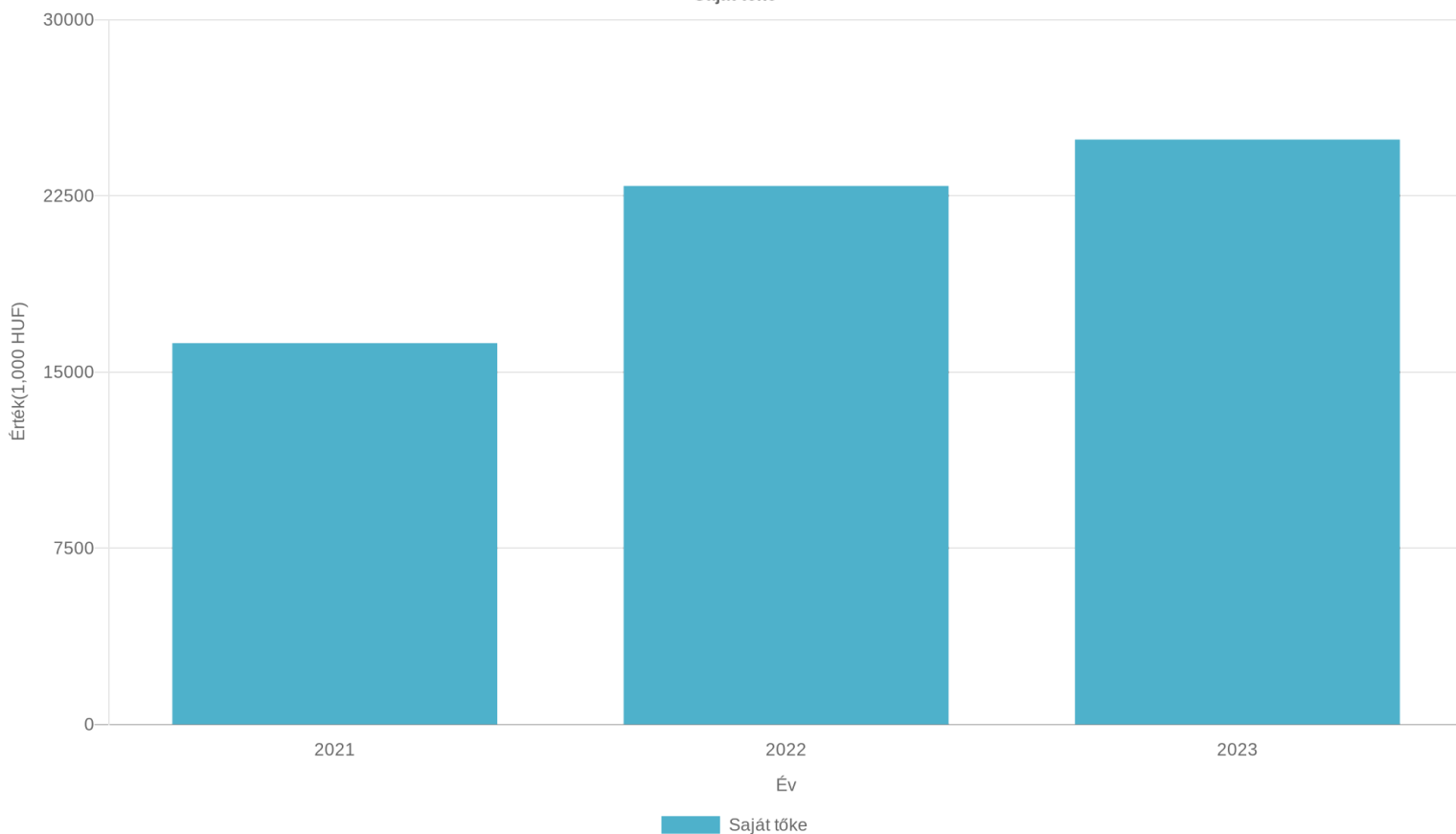
Alkalmazottak száma



Árbevétel



Saját tőke



NYERTES EU PÁLYÁZATOK

Pályázat megnevezése	Pályázat neve	Megítélt támogatás	Támogatás aránya	Támogatási döntés dátuma	Pályázati azonosító
Technológia fejlesztés felületképzési munkálatok hatékonyságának növelésére	GINOP_PLUSZ-1.2.2-22 - Magyar Falu Vállalkozás-újraindítási Program	5 653 452 HUF	70%	2022.04.01	3536800201

KÖZBESZERZÉSI ELJÁRÁSOK

Adat nem áll rendelkezésünkre

NEGATÍV INFORMÁCIÓK

Az alábbi pontban a következő eseményekre vonatkozó információk találhatóak meg: Működést befolyásoló események (csőd, felszámolás, végelszámolás, megszűnés); Működést nem befolyásoló egyéb események (bírósi végrehajtás, NAV végrehajtás, NAV negatív listái, Munkaügyi és Munkavédelmi jogsértés (OMMF)); Egyéb események (90 napon túli nyitott tartozás).

Működést közvetlenül befolyásoló cégbírósi eljárás nem található.

A cég az NAV által közreadott adóhiányosok, hátralékosok listáján az elmúlt 12 hónapban nem szerepelt.

90 napon túli nyitott tartozás nem található adatbázisunkban.

A 90 napon túli nyílt számlákra vonatkozó információt csak abban az esetben vesszük figyelembe, ha összértékük eléri az 50,000 forintot vagy legalább két cég felé áll fenn ilyen jellegű tartozás értékösszegtől függetlenül, illetve ha legalább három nyílt számla 90 napon túli.

POZITÍV INFORMÁCIÓK

NAV - Köztartozásmentes adózó

Közzététel időpontja: 2020-12-10

NAV - Megbízható adózó

Közzététel időpontja: 2023-05-02

TÖRTÉNET



Korlátolt felelősségű társaság bejegyzés 2020-02-20

Névváltozások

Dátum	Név
2020-02-20	FAKAN-ÉPÍTŐIPARI Korlátolt Felelősségű Társaság

Cím változások

Dátum	Cím
2020-02-20	6035 Ballószög, Wass Albert út 20.

Alaptőke változások

Dátum	Összeg	Pénznem
2020-02-20	3,000,000	HUF

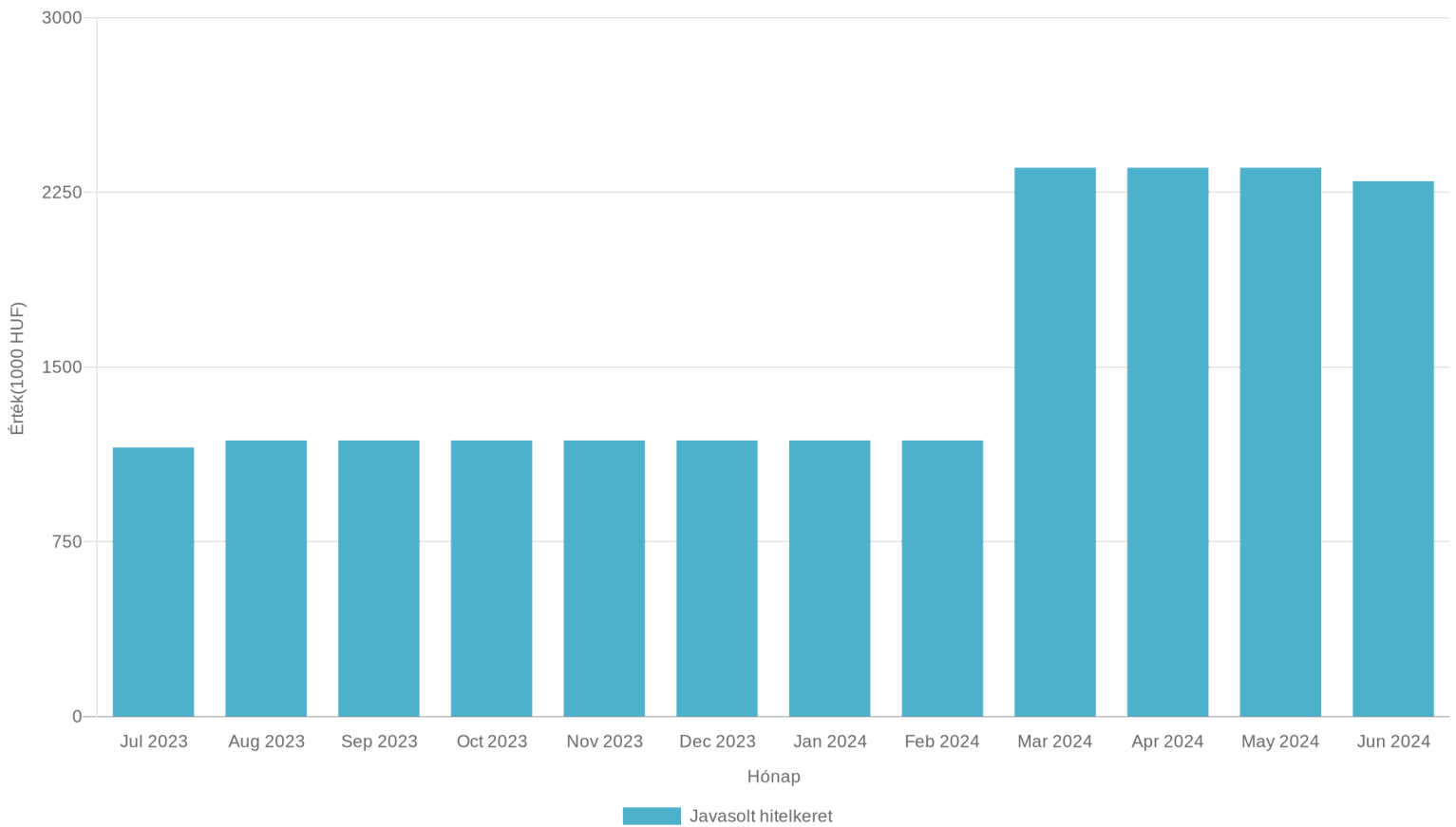
Rating változások

Dátum		
2022-07-01	A2	A cég tőkeerejét tekintve a 13.2 - 21 millió HUF tartományba esik (Net Worth számítás alapján). A cég általános helyzete jó, a kereskedelmi hitelkockázat alacsony.
2023-05-26	1A2	A cég tőkeerejét tekintve a 21 - 53 millió HUF tartományba esik (Net Worth számítás alapján). A cég általános helyzete jó, a kereskedelmi hitelkockázat alacsony.
2023-06-01	1A1	A cég tőkeerejét tekintve a 21 - 53 millió HUF tartományba esik (Net Worth számítás alapján). A cég általános helyzete erős, a kereskedelmi hitelkockázat minimális.
2023-07-01	1A2	A cég tőkeerejét tekintve a 21 - 53 millió HUF tartományba esik (Net Worth számítás alapján). A cég általános helyzete jó, a kereskedelmi hitelkockázat alacsony.
2023-08-01	1A1	A cég tőkeerejét tekintve a 21 - 53 millió HUF tartományba esik (Net Worth számítás alapján). A cég általános helyzete erős, a kereskedelmi hitelkockázat minimális.
2024-06-15	1A2	A cég tőkeerejét tekintve a 21 - 53 millió HUF tartományba esik (Net Worth számítás alapján). A cég általános helyzete jó, a kereskedelmi hitelkockázat alacsony.

Javasolt hitelkeret változások

Dátum	HUF
2022-07-01	639,000
2022-10-21	716,000
2023-05-26	1,155,000
2023-08-01	1,185,000
2024-03-18	2,356,000
2024-06-15	2,298,000

Javasolt hitelkeret változások



TEVÉKENYSÉGI KÖR

Tényleges tevékenység

SIC **Tevékenység**

17210000 **Festés és tapétázás**

TEÁOR **Tevékenység**

4334 **Festés, üvegezés**

4120 Lakó- és nem lakó épület építése

4321 Villanyszerelés

4329 Egyéb épületgépészeti szerelés

4331 Vakolás

4332 Épületasztalos-szerkezet szerelése

9602 Fodrászat, szépségápolás

TANÚSÍTÁS

Adat nem áll rendelkezésünkre

BANKKAPCSOLATOK

Név	Cím	Számlaszám
MBH Bank Nyrt.	6000 Kecskemét, Izsáki út 70.	65100541-16232394-00000000

KÖNYVVIZSGÁLÓ

PÉNZÜGYI ADATOK

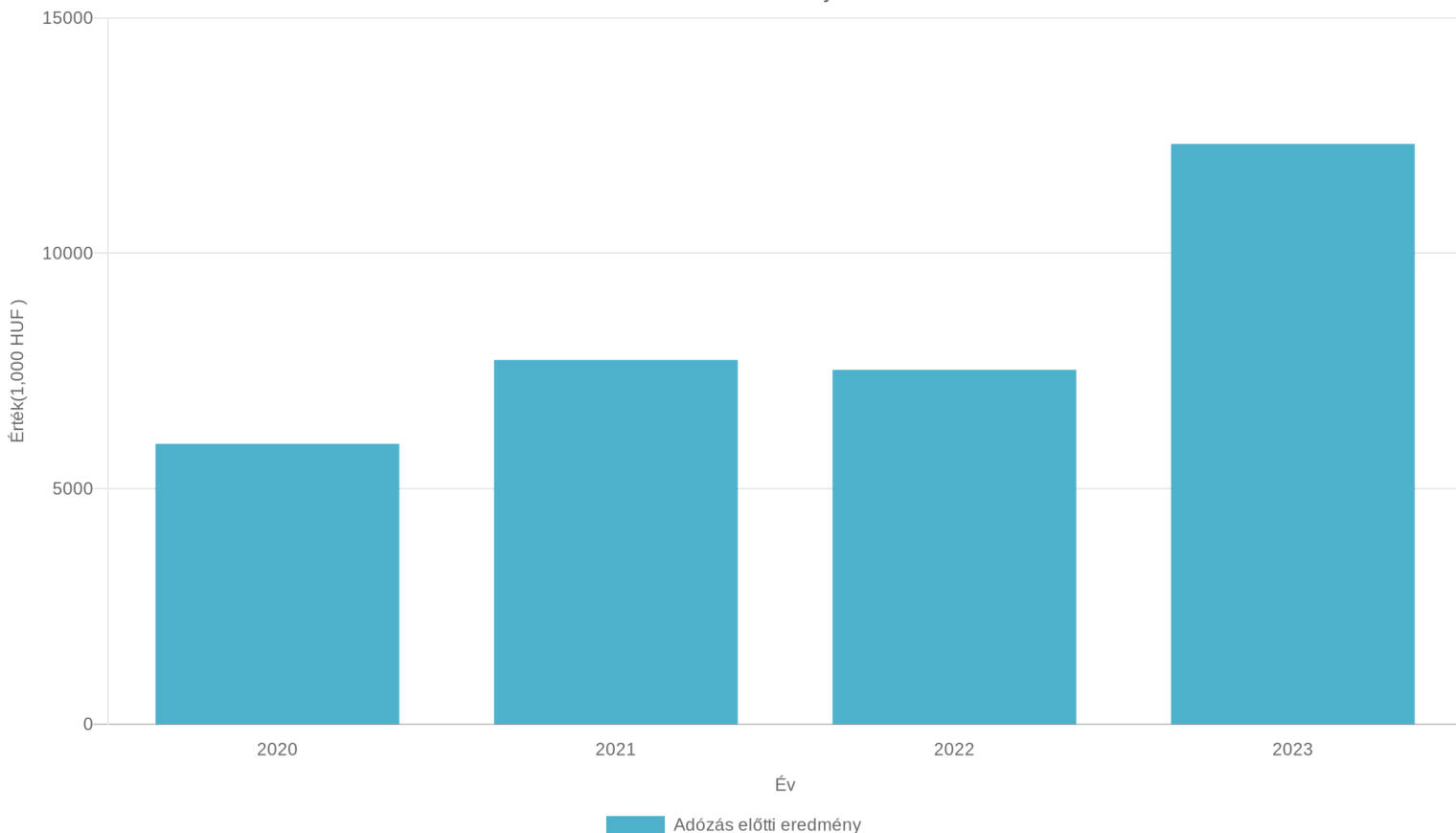


Egyszerűsített éves beszámoló mérlege 'A' változat	2020.02.19 - 2020.12.31 [1,000 HUF]	2021.01.01 - 2021.12.31 [1,000 HUF]	2022.01.01 - 2022.12.31 [1,000 HUF]	2023.01.01 - 2023.12.31 [1,000 HUF]
A. Befektetett eszközök (I+II+III)	0	1,757	6,418	12,532
I. IMMATERIÁLIS JAVAK	0	0	0	0
Ebből: Immateriális javak érték helyesbítése	0	0	0	0
II. TÁRGYI ESZKÖZÖK	0	1,757	6,418	12,532
Ebből: Tárgyi eszközök érték helyesbítése	0	0	0	0
III. BEFEKTETETT PÉNZÜGYI ESZKÖZÖK	0	0	0	0
Ebből: Befektetett pénzügyi eszközök érték helyesbítése	0	0	0	0
Ebből: Befektetett pénzügyi eszközök értékelési különbözete	0	0	0	0
B. Forgóeszközök (I+II+III+IV)	9,426	17,493	28,694	19,111
I. KÉSZLETEK	0	1,460	0	289
II. KÖVETELÉSEK	2,286	7,136	723	13,212
Ebből: Követelések értékelési különbözete	0	0	0	0
Ebből: Származékos ügyletek pozitív értékelési különbözete	0	0	0	0
III. ÉRTÉKPAPÍROK	0	0	0	0
Ebből: Értékpapírok értékelési különbözete	0	0	0	0
IV. PÉNZESZKÖZÖK	7,140	8,897	27,971	5,610
C. Aktív időbeli elhatárolások	0	48	36	2,864
ESZKÖZÖK (AKTÍVÁK) ÖSSZESEN (A+B+C)	9,426	19,298	35,148	34,507
D. Saját tőke (I-II+III+IV+V+VI+VII)	8,679	16,233	22,926	24,901
I. JEGYZETT TŐKE	3,000	3,000	3,000	3,000
I/a Ebből: visszavásárolt tulajdonosi részesedés névértéken	0	0	0	0
II. JEGYZETT, DE MÉG BE NEM FIZETETT TŐKE (-)	0	0	0	0
III. TŐKETARTALÉK	0	0	0	0
IV. EREDMÉNYTARTALÉK	-2,900	-1,255	12,171	-75
V. LEKÖTÖTT TARTALÉK	2,900	6,934	1,063	10,000
VI. ÉRTÉKELÉSI TARTALÉK	0	0	0	0
Ebből: Érték helyesbítés értékelési tartaléka	0	0	0	0
Ebből: Valós értékelés értékelési tartaléka	0	0	0	0
VII. ADÓZOTT EREDMÉNY	5,679	7,554	6,692	11,976
E. Céltartalékok	0	0	0	0
F. Kötelezettségek (I+II+III)	747	3,051	10,962	4,988
I. HÁTRASOROLT KÖTELEZETTSÉGEK	0	0	0	0
II. HOSSZÚ LEJÁRATÚ KÖTELEZETTSÉGEK	0	0	0	0
III. RÖVID LEJÁRATÚ KÖTELEZETTSÉGEK	747	3,051	10,962	4,988
Ebből: Kötelezettségek értékelési különbözete	0	0	0	0
Ebből: Származékos ügyletek negatív értékelési különbözete	0	0	0	0
G. Passzív időbeli elhatárolások	0	14	1,260	4,618

Egyszerűsített éves beszámoló
összköltség eljárással készített
eredménykimutatása2020.02.19 - 2020.12.31
[1,000 HUF]2021.01.01 - 2021.12.31
[1,000 HUF]2022.01.01 - 2022.12.31
[1,000 HUF]2023.01.01 - 2023.12.31
[1,000 HUF]

I. ÉRTÉKESÍTÉS NETTÓ ÁRBEVÉTELE	18,740	40,339	60,683	120,695
II. AKTIVÁLT SAJÁT TELJ.-EK ÉRTÉKE	0	0	0	0
III. EGYÉB BEVÉTELEK	1	1	902	1,063
Ebből: visszaírt értékvesztés	0	0	0	0
IV. ANYAGJELLEGŰ RÁFORDÍTÁSOK	6,301	13,953	28,655	61,971
V. SZEMÉLYI JELLEGŰ RÁFORDÍTÁSOK	6,020	18,003	23,210	43,037
VI. ÉRTÉKCSÖKKENÉSI LEÍRÁS	205	279	1,209	2,385
VII. EGYÉB RÁFORDÍTÁSOK	261	369	919	1,879
Ebből: értékvesztés	0	0	0	0
A. ÜZEMI (üzleti)TEVÉKENYSÉG EREDMÉNYE(I+II+III-IV-V-VI-VII)	5,954	7,736	7,592	12,486
VIII. PÉNZÜGYI MŰVELETEK BEVÉTELEI	0	0	0	0
Ebből: értékelési különbözet	0	0	0	0
IX. PÉNZÜGYI MŰVELETEK RÁFORDÍTÁSAI	0	0	66	161
B. PÉNZÜGYI MŰVELETEK EREDMÉNYE (VIII.- IX.)	0	0	-66	-161
C. ADÓZÁS ELŐTTI EREDMÉNY (A+B)	5,954	7,736	7,526	12,325
X. Adófizetési kötelezettség	275	182	834	349
D. ADÓZOTT EREDMÉNY (C-X)	5,679	7,554	6,692	11,976

Adózás előtti eredmény



CASH-FLOW



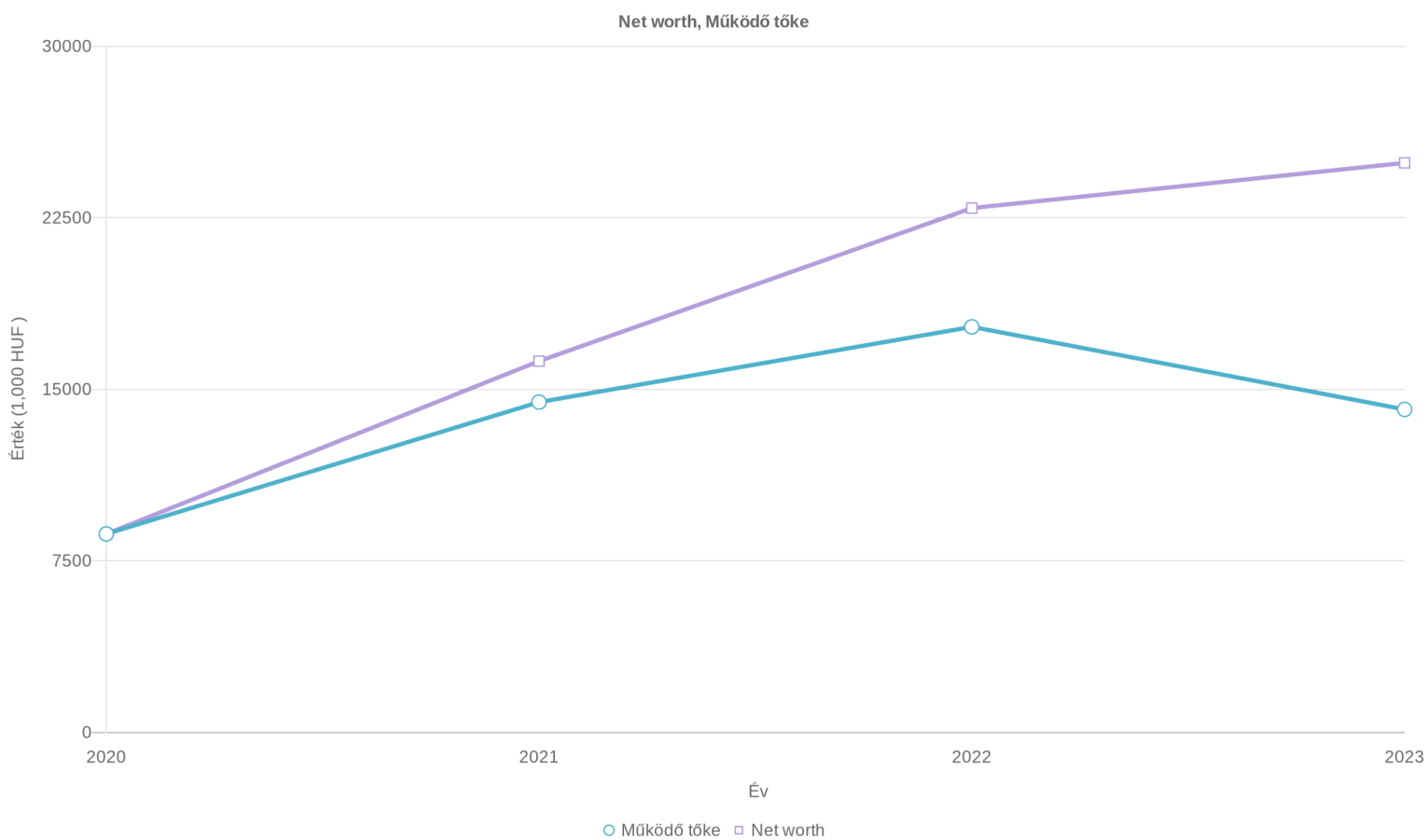
DB Cash-Flow	2022.01.01 - 2022.12.31 [1,000 HUF]	2023.01.01 - 2023.12.31 [1,000 HUF]
I. Szokásos tevékenységből származó pénzeszköz-változás (Működési cash flow)	17,032	2,113
Adózás előtti eredmény	7,526	12,325
Elszámolt amortizáció	1,209	2,385
Elszámolt értékvesztés és visszaírás	0	0
Céltartalék képzés és felhasználás különbözete	0	0
Szállítói kötelezettség változása	0	0
Egyéb rövid lejáratú kötelezettség változása	0	0
Passzív időbeli elhatárolások változása	1,246	3,358
Vevőkövetelés változása	0	0
Forgóeszközök (vevőkövetelés és pénzeszköz nélkül) változása	7,873	-12,778
Aktív időbeli elhatárolások változása	12	-2,828
Fizetett, fizetendő adó (nyereség után)	-834	-349
Fizetett, fizetendő osztalék, részesedés	0	0
II. Befektetési tevékenységből származó pénzeszköz-változás (Befektetési cash flow)	-5,870	-8,499
Befektetett eszközök beszerzése, nettó	-5,870	-8,499
Kapott osztalék, részesedés	0	0
III. Pénzügyi műveletekből származó pénzeszköz-változás (Finanszírozási cash flow)	7,912	-15,975
Tőke mozgások eredménye (átadott és átvett pénzeszk. is)	1	-10,001
Kötvény, hitelviszonyt megtestesítő értékpapír kibocsátásának bevétele	0	0
Hitel és kölcsön felvétele	7,911	-5,974
Pénzügyi befektetésekből származó pénzeszköz-változás	0	0
IV. Pénzeszközök változása (I+II+III. sorok)	19,074	-22,361
Ellenőrzés (számított és valós pénzáramlás eltérése)	0	0

PÉNZÜGYI ÉS ÁGAZATI MUTATÓK

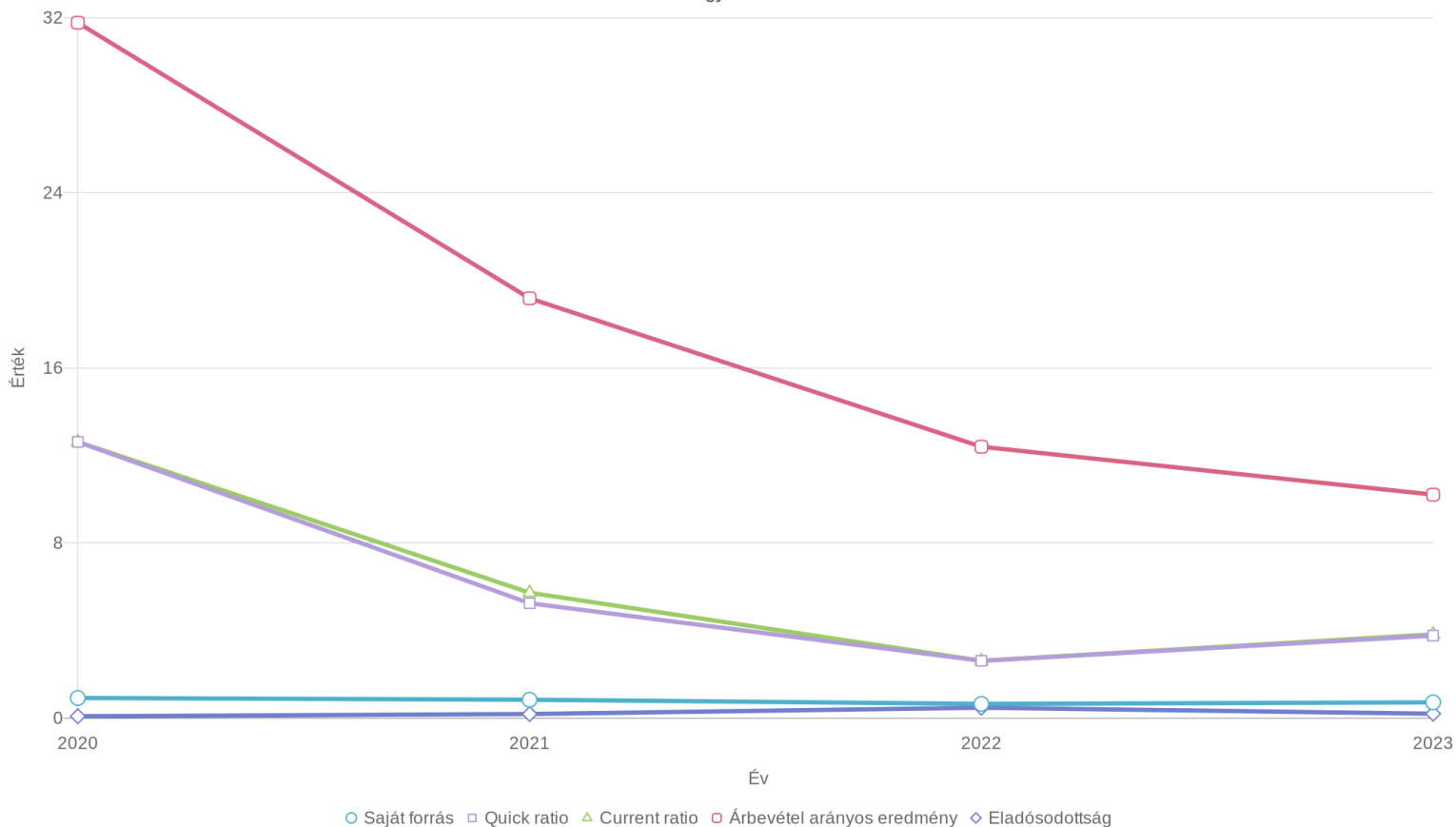


		2020	2021	2022	2023
Net worth [1,000 HUF]	Cég	8679.00	16233.00	22926.00	24901.00
	Ágazat	15058.02	17483.51	19744.67	
Működő tőke [1,000 HUF]	Cég	8679.00	14442.00	17732.00	14123.00
	Ágazat	10216.89	12557.54	14167.33	
Saját forrás (%)	Cég	92.08	84.12	65.23	72.16
	Ágazat	56.31	61.20	66.16	
Quick ratio (acid test)	Cég	12.62	5.25	2.62	3.77
	Ágazat	7.42	7.68	7.20	
Current ratio	Cég	12.62	5.73	2.62	3.83
	Ágazat	7.89	8.22	7.65	

		2020	2021	2022	2023
Árbevétel arányos e. (%)	Cég	31.77	19.18	12.40	10.21
	Ágazat	4.57	11.93	14.23	
Eladósodottság mértéke	Cég	8.61	18.80	47.81	20.03
	Ágazat	29.05	34.17	34.55	
Tőkeellátottság	Cég	92.08	84.12	65.23	72.16
	Ágazat	56.17	61.03	66.07	
Hosszú távú eladósodottság	Cég	0.00	0.00	0.00	0.00
	Ágazat	3.11	3.11	2.51	
Működő tőke ellátottsága	Cég	92.08	74.84	50.45	40.93
	Ágazat	46.38	50.33	53.26	
Pénzhányad	Cég	9.56	2.92	2.55	1.12
	Ágazat	4.57	4.85	4.63	
Eladósodottság foka	Cég	7.92	15.81	31.19	14.46
	Ágazat	43.04	38.11	33.03	
Tevékenység haszonkulcsa	Cég	31.77	19.18	12.51	10.35
	Ágazat	4.60	12.09	14.23	



Pénzügyi mutatók



SAJTÓ

A cégre vonatkozó releváns sajtóanyag az elmúlt egy évből a mai napig nem áll rendelkezésünkre. (2024.06.18)

MEGJEGYZÉS

A riportban szereplő adatok hivatalos forrásból származnak.

Pénzügyi adataink forrása:

Cégbíróság:2020,2021,2022,2023

ÁRFOLYAMOK

Az MNB hivatalos devizaárfolyama alapján

Dátum	1 USD (HUF)	1 EUR (HUF)
2018.12.31	280.94	321.51
2019.12.31	294.74	330.52
2020.12.31	297.36	365.13
2021.12.31	325.71	369.00
2022.12.31	375.68	400.25
2023.12.31	346.44	382.78

ÜGYFÉLSZOLGÁLAT & JOGI NYILATKOZAT

ÜGYFÉLSZOLGÁLAT ÉS -TÁMOGATÁS

Ha további információra lenne szüksége a Dun & Bradstreet-tel kapcsolatban, vagy bármilyen kérdése van e jelentéssel kapcsolatban, kérjük, forduljon a Dun & Bradstreet Hungary Kft. ügyfélszolgálatához, e-mail: info.hungary@dnb.com, telefon: +36 1 815 8500. Kérjük, hogy kérdés vagy támogatáskérés esetén adja meg előfizetői számát [0].

JOGI NYILATKOZAT

Ezt a jelentést az Ön előfizetési szerződése és a Dun & Bradstreet Hungary Kft. feltételei alapján bocsátjuk az Ön rendelkezésére. Ezen vállalati jelentésben szereplő információkat – kifejezett ellenkező megállapodás hiányában – a címzett kizárólag saját célra használhatja fel.

Az e jelentésben szereplő, a hitelképességre és fizetőképességre vonatkozó adatokat tartalmazó üzleti információk (más néven kockázatértékelés, hitelminősítési index vagy hitelajánlás) nem értelmezhetők ténymegállapításként vagy egyéni szakvéleményként, továbbá az Európai Parlament és a Tanács hitelminősítő intézetekről szóló 1060/2009/EK rendeletében (2009. szeptember 16.) meghatározott "hitelminősítésként" sem. Ez a tájékoztatás csupán olyan értékeléseket tartalmaz, amelyek matematikai és statisztikai elemzéseken és automatizált módon előállított valószínűségszámításokon ("pontozáson") alapulnak.

Törekszünk a pontos és teljes körű tájékoztatásra. A folyamatosan változó adatbázisok és a külső források felhasználása miatt azonban – a súlyos gondatlanságból vagy szándékosan elkövetett esetektől eltekintve – nem vállalunk felelősséget az e vállalati jelentésben szereplő információk naprakésztségéért, pontosságáért és teljességéért.

A felhasználó kizárólagos felelősséggel tartozik az e jelentés alapján hozott döntések következményeiért.